

# AUSBILDUNG eines OBEDIENCE HUNDES

## Voransenden in ein Viereck

---



Bei der Ausbildung soll diese Übung in *vielen kleinen Schritten* zerlegt werden:

- Das Voranrennen in den Kreis üben
- Die Box mit Steh üben
- Die Box mit Platz üben
- Das Abrufen üben - aber nicht aus der Box heraus, sondern einfach aus dem Platz irgendwo, denn wenn der Hund zu früh aus der Box zum HF rennt, gibt das in Klasse 3 Null Punkte!
- Wichtig ist, dass es in der Box im Training fast immer eine Belohnung gibt, ob Spiel oder Ball oder Futter! Nur am Wettkampf gibt es nichts.

---

## Probleme:

### **Der Hund rennt im Bogen (Banane) in den Kreis**

Was tun?

- Starten Sie mit einem Bodentarget im Kreis und stehen *nah* ausserhalb des Kreises.
- Sie schicken den Hund aus ca. 10 m Distanz in den Kreis, dann schicken Sie ihn mit grösserer Distanz. Sollte der Hund wieder eine Banane rennen, verkürzen Sie wieder die Distanz.
- Sie lassen den Hund in weiterer Entfernung sitzen und warten, Sie selber gehen nah zur Box hin und rufen ihn ab. So wird er in gerader Linie in Ihre Richtung rennen und dann auch gerade in die Box.



# AUSBILDUNG eines OBEDIENCE HUNDES

## Voransenden in ein Viereck

---

### **Der Hund rennt zuerst schnell und verlangsamt dann vor dem Kreis**

Was tun?

- Der Kreis, oder das Voran sollte immer mit grösserer Distanz wie nur die 10m wie am Wettkampf trainiert werden. Rennt der Hund im Training immer ca. 20 - 30 m voran, dann kann er später auch die 10m und wird nicht verlangsamen.
- Es gibt auch hier verschiedene Methoden: Wie im IGP - Voran legen Sie weit weg ein Spielzeug oder auch die Futterschüssel und schicken den Hund voran und der Hund sieht die Belohnung erst wenn er nah bei ihr ist. Ideal ist, wenn das Spieli in einer kleinen Mulde liegt, das sieht er dann nicht schon von weiterm her.
- Sie können auch mit grossen Targets trainieren, welche Sie zuerst nah legen und den Hund mit Voran schicken und klicken, sobald er draufsteht und sich um dreht und Sie anschaut.
- Verlangsamt der Hund vor dem Target, dann müssen Sie es 30 m entfernt hinlegen, nicht nur eine kurze Distanz.

### **Der Hund rennt zu langsam in die Box**

Was tun?

- Hier veranstalten wir auch ein Wettrennen zur Box. Wir legen den Ball an den gewohnten Platz (oder den Futterbeutel) und wieder hält eine Hilfsperson den Hund, wir zählen: Achtung - Fertig - Los oder 1 - 2 - 3 oder Ready - Steady - Go und schnappen dem Hund das Spielzeug - Futterbeutel weg! Beim zweiten oder dritten Mal wird sich der Hund sicher sehr beeilen, um an die Belohnung zu kommen!

**oder:**

- Sie trainieren zuerst das Target - d.h. der Hund lernt mit den Vorderpfoten auf das Target zu stehen und dann erhält er eine Belohnung. Die Distanz zum Target wird langsam verlängert, bis der Hund voller Elan auf das Target rennt. Dann erst legen Sie das Target in die Box, auf das 2. Drittel, bei kleinen Hunden in die Mitte der Box.
- Sie können auch ein Spieli auf das Target legen, oder den Futterbeutel und später liegt nur noch das Target in der Box.
- In jeder Übung wird das Target heimlich rausgenommen und der Hund wie vorher in die Box geschickt. Sobald er in der Mitte steht, sagen Sie Ihr Stopp-Signal und sobald er stehen bleibt und Sie fragend anschaut, rennen Sie zu ihm und belohnen ihn in der Box. Die Box soll der Hund als Spielbox in Erinnerung haben!

Was ist, wenn der Hund das Target aufnimmt und spielt damit?

- Ein Porzellanteller oder eine Badezimmerfliese wird fast von keinem Hund ins Maul genommen, dann legen Sie so ein Teil in die Box.



# AUSBILDUNG eines OBEDIENCE HUNDES

## Voransenden in ein Viereck

---

### **Problem: Der Hund rennt seitwärts in die Box**

Dann verkürzen Sie die Distanz des Hundes wieder, so dass er gerade hinein rennt und vergrössern die Distanz langsam wieder.

### **Der Hund geht nicht in die Mitte der Box, wenn dort nichts liegt**

Was tun?

- Sie legen das Target, z.B. ein Teppichstück in die Mitte der Box und schicken den Hund von nah ausserhalb der Box zum Teppich
- Wir legen kein Futter in die Box auf das Target, sonst beginnt der Hund zu schnüffeln. Er soll lernen beim Teppich stehen zu bleiben und zu warten bis Sie zu ihm hinkommen und ihn belohnen.
- Sie schicken ihn von allen vier Seiten in die Box, dann beenden Sie die Übung.
- Sie senden ihn von der andern Seite her in die Box, aber da entfernen Sie sich etwas mehr von der Box.
- So haben Sie wieder vier Seiten um die Entfernung zu variieren.
- Wenn Sie dieses Training von allen vier Seiten mit verschiedenen Distanzen viele Male geübt haben, dann stehen Sie wieder ganz nah zur Box (wie am Anfang) und schicken den Hund mit dem Box-Signal in die Box und warten ev. bis er die Mitte sucht.
- Vielleicht müssen Sie einmal mit dem Target üben, dann nehmen Sie das Target weg und schicken den Hund sofort in die Box.
- Auch wenn er nicht genau in der Mitte steht, aber sich hinein bewegt, loben Sie ihn!
- Dann legen Sie wieder das Target hin und schicken ihn hin, dann das Target wieder weg, etc.

### **Die Freude an der Box aufrechterhalten:**

*Wie üben, damit es dem Hund nicht mit der Zeit stinkt?*

1.

- Sie stehen mit dem Hund ca. 10 m von der Box entfernt, der Hund sitzt neben Ihnen
- Sie gehen ohne Hund zur Box und legen in die Box einen grossen Ball oder ein grosses Plüschspielzeug oder den Futterbeutel und gehen zum Hund zurück und stehen ruhig neben ihn.
- Sie schicken den Hund *ohne* Körperhilfe in die Box
- Sobald der Hund in der Box beim Spielzeug ist, rennen Sie auch hin und spielen mit dem Hund in der Box.
- Rennt Ihnen der Hund mit dem Spielzeug entgegen, rennen Sie einfach an ihm vorbei und in die Box und spielen Sie dort mit ihm. So lernt er mit der Zeit, dass Sie zu ihm rennen und spielen kommen.



# AUSBILDUNG eines OBEDIENCE HUNDES

## Voransenden in ein Viereck

---

2.

- Dann gehen Sie mit dem Hund wieder zurück und wiederholen das Ganze.

3.

- Beim 3. Mal gehen Sie wieder in die Box und tun aber nur so als ob Sie das Spielzeug legen würden und gehen zum Hund zurück und halten das Spielzeug auf dem Rücken versteckt.
- Sie schicken den Hund wieder ruhig in die Box und sobald er dort ist rufen Sie "Stopp" oder "Steh" und warten bis Sie der Hund anschaut.
- Er wird natürlich das Spielzeug suchen, aber Sie sprechen ruhig mit ihm und loben ihn für das Steh und Warten - "Brav Steh" "Brav Stopp".
- Sie halten die ganze Zeit das Spielzeug hinter dem Rücken versteckt!
- Der Hund darf es nicht sehen, damit er nicht zu Ihnen zurück rennt!
- Dann erst, wenn er ruhig steht, nehmen Sie das Spielzeug langsam nach vorn und werfen es in die Box zum Hund und Sie rennen wieder hin und spielen mit ihm.

4.

- Nun legen Sie gleich das Spielzeug in die Box und gehen mit dem Hund weit weg ca. 30 m.
- Dann stehen Sie wieder ruhig da und schicken ihn in die Box.
- Sie rennen wieder hin, aber erst, wenn der Hund bereits in der Box ist, sonst wartet er oder schaut zurück bis er Sie rennen hört! Und am Wettkampf rennen Sie dann nicht und er wird unsicher, warum Sie jetzt nicht nach rennen!

### Weitere Tipps:


- Es gibt Hunde welche lieber apportieren, dann können Sie diese Hunde auch zwischendurch das Spielzeug bringen lassen.
- Später legt dann eine Hilfsperson das Spielzeug hin....
- Eine Hilfsperson kann auch beim 3. Mal, wenn nichts in der Box liegt, das Spielzeug von der Seite zum Hund in oder hinter die Box werfen! Aber sie darf es erst werfen, wenn der Hund den Hundeführer angeschaut hat, sonst gibt's nichts!
- Stellen Sie auf dem Platz mal 2-4 Boxes auf und lassen den Hund von einer Box zur anderen rennen, auch mal zu Ihnen zurück, oder Sie gehen zu ihm hin und belohnen ihn in der Box.
- Sie lassen den Hund im Auto warten und präparieren die Box und legen eine Überraschung in die Box, z.B. ein Schweinsöhrli, dann schicken Sie den Hund direkt vom Ringeingang her zur Box rennen und er wird da überrascht sein und das nächste Mal voller Freude die Box suchen!
- Lassen Sie sich alles einfallen, was Ihr Hund liebt!
- Grace liebt grosse Plüschspielzeuge und die darf Sie dann holen!






# AUSBILDUNG eines OBEDIENCE HUNDES

## Voransenden in ein Viereck




Jackpot in der Box - mal als Überraschung



Tempo in die Box: mit Spielzeug



Präzision in der Box: mit dem Bodentarget



Ablenkungstraining - zur Box durch die Bälle rennen...

